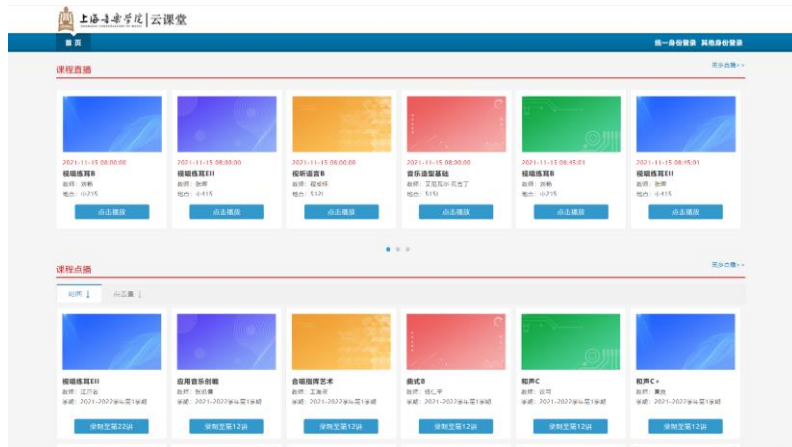
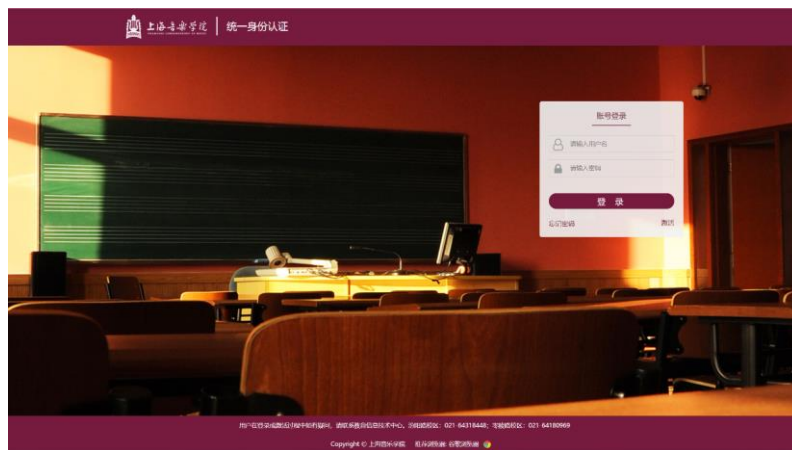


# 上海音乐学院“云课堂”平台系统学生使用手册

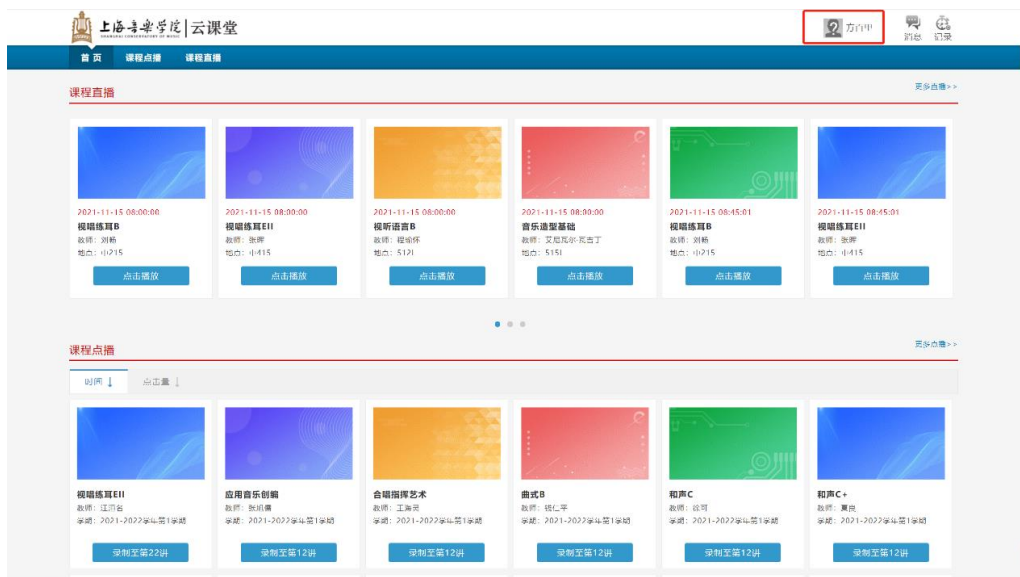
1、直播平台登陆：通过网络，建议采用谷歌浏览器，输入 [courses.shcmusic.edu.cn](http://courses.shcmusic.edu.cn)



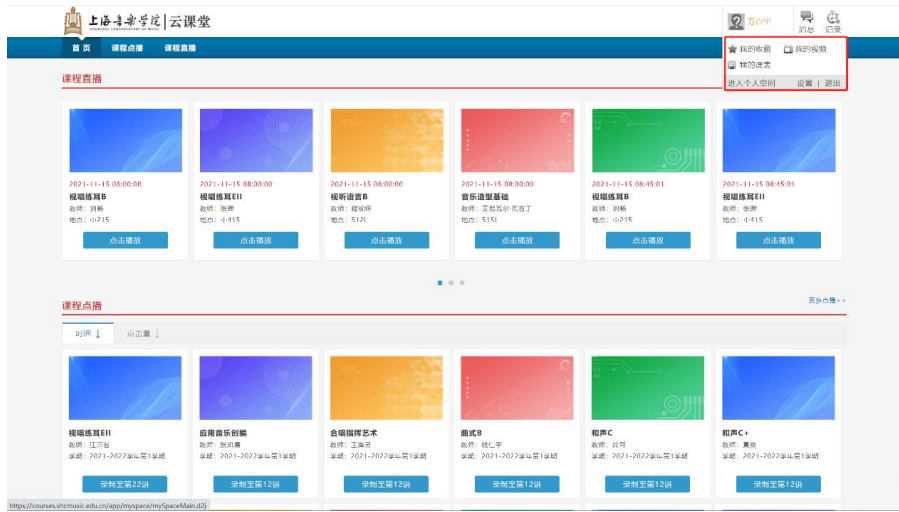
点击“统一身份登录”按钮，师生可通过学校统一身份验证的账号和密码登录进入系统



登录成功界面：红色框的地方为学生姓名



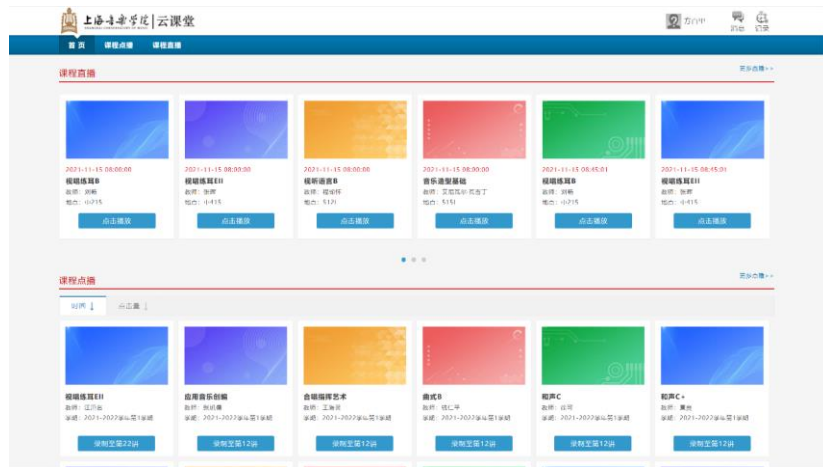
2、学生可通过点击个人信息下拉列表，查看我的收藏，我的视频，以及课表信息，同时可进入个人空间，查看课表和退出登录等操作。



3、学生可以看到本周的课表信息



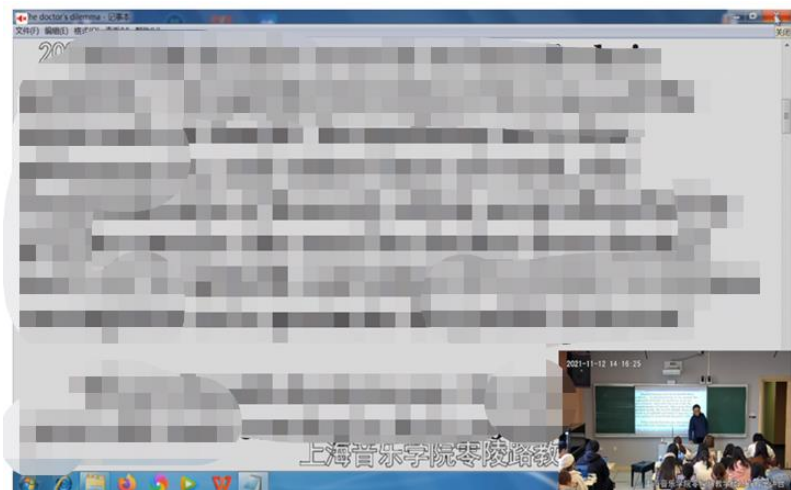
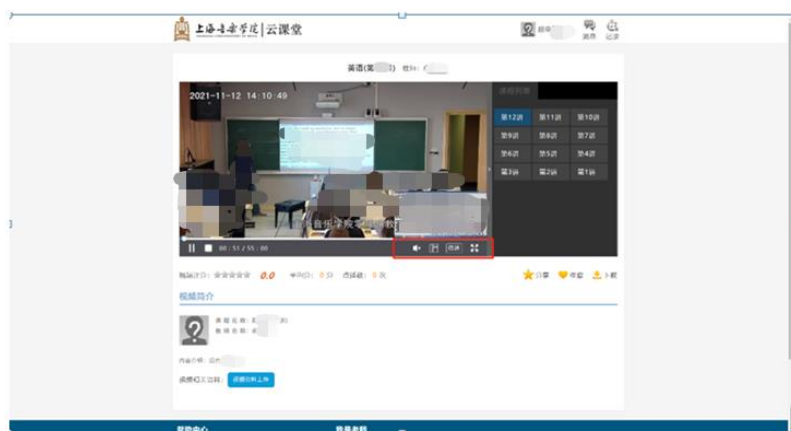
4、学生在此页面可以看到自己所选课的直播课程、点播课程。



点击“更多直播”或“更多点播”按钮可进入搜索课程界面，可根据时间、课程名称或者老师姓名进行搜索。



5、课程直播界面：显示课程名称、教师、时间等信息；可进行单画面、两画面、全景画面切换；在主画面或课件画面双击，可进行画面放大。



6、课程点播界面：选择某一门点播课程，即可看到此课程的所有节次课程视频，学生可以点击任意节次观看。

